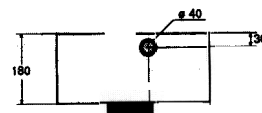
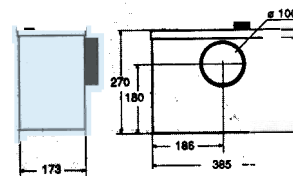



saniplast 1



Cassetta trituratrice: raccoglie le acque provenienti dal solo WC e le espelle automaticamente ad oltre 4 metri in altezza e 50 metri di distanza.
Sistema a scomparti separati per motore e raccolta acque.
Rivestimento esterno in **plastica** a doppia protezione.
Motore assolutamente silenzioso a 220 V.



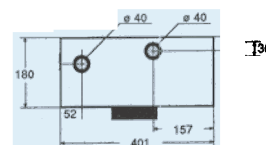
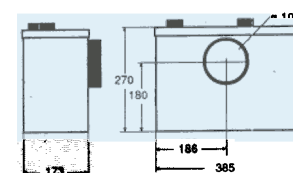
saniplast 2



Cassetta trituratrice: raccoglie le acque provenienti dal WC, da un lavabo, lavatrice, lavastoviglie, lavello e le espelle automaticamente ad oltre 4 metri in altezza e 50 metri di distanza.
Sistema a scomparti separati per motore e raccolta acque.
Rivestimento esterno in **plastica** a doppia protezione.
Motore assolutamente silenzioso a 220 V.



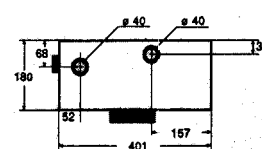
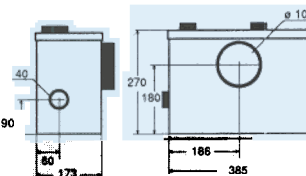
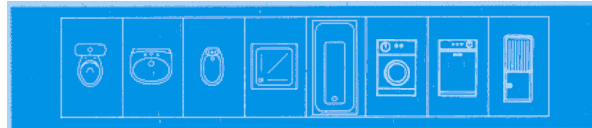
P.A.I 4022



saniplast 3



Cassetta trituratrice: raccoglie le acque di tutti gli apparecchi del bagno e della cucina (WC, lavabo, bidet, doccia, lavatrice, lavastoviglie ecc..) e le espelle automaticamente ad oltre 4 metri in altezza e 50 metri di distanza.
Sistema a scomparti separati per motore e raccolta acque.
Rivestimento esterno in **plastica** a doppia protezione.
Motore assolutamente silenzioso a 220 V.



I NOSTRI TRITURATORI SONO OMOLOGATI IN GERMANIA PER UNA RISALITA DI 6.80 METRI (P.A.I 4022)

LINEA ITALIANA - STANDARDS TEDESCHI

